

**CHECK LIST**  
**LISTE DE VÉRIFICATION**  
**LISTA DE VERIFICACIÓN**

**BigCat MIXER (Type C)**  
**MALAXEUR BigCat (Type C)**  
**MEZCLADORA BigCat (Tipo C)**



**IMPORTANT**

Follow Owner's Manual instructions to ensure proper assembly of mixer. Use the Repair Parts List in conjunction with assembly procedures.

**CHECKLIST**

Use these lists and diagrams to ensure that no items are missing.

**AVIS IMPORTANT**

Suivez les instructions du manuel du propriétaire afin d'effectuer correctement le montage du malaxeur. Utilisez la liste de pièces de rechange en suivant les instructions de montage.

**LISTE DE VÉRIFICATION**

Servez-vous de ces listes et de ces diagrammes pour vous assurer qu'il ne vous manque aucune pièce.

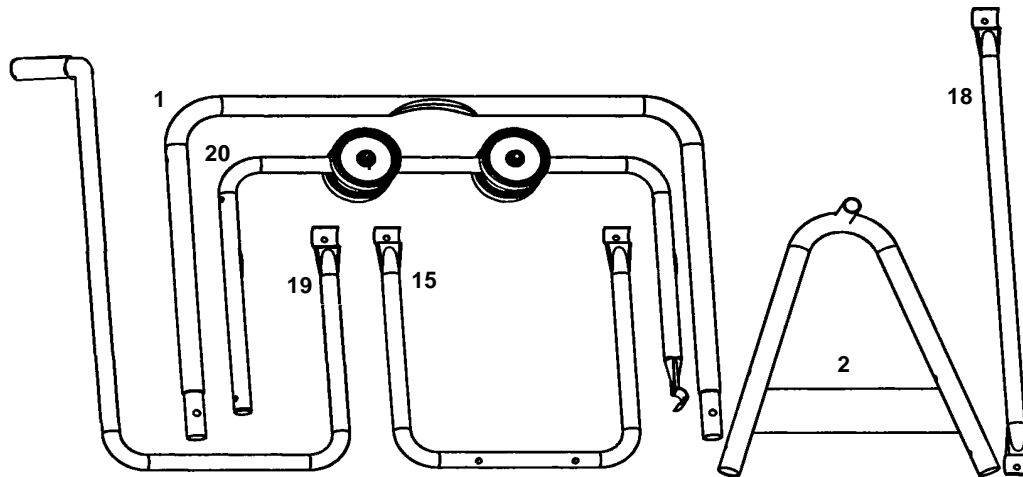
**IMPORTANTE**

Seguir las instrucciones del manual para asegurarse de ensamblar la mezcladora adecuadamente guiándose por la lista de repuestos y los procedimientos de ensamblaje.

**LISTA DE VERIFICACIÓN**

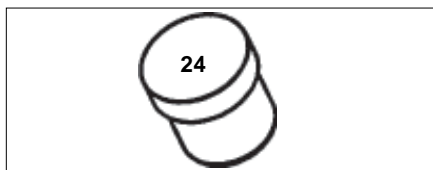
Usar estas listas y diagramas para asegurarse que no falten piezas.

**FRAME COMPONENTS / ÉLÉMENTS DU CADRE / COMPONENTES DEL BASTIDOR**



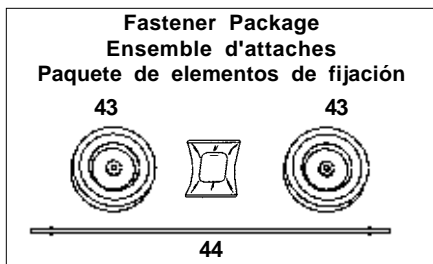
Ref. N° N° de réf. N° de Ref.	Qty. Qté Cant.	English Description	Description en français	Descripción en español
1	2	Lower Legs	Pieds inférieurs	Patas inferiores
2	2	Frame Lower Welded Assembly	Assemblage soudé du cadre inférieur	Bastidor inferior soldado en forma de "A"
15	1	Frame Upper Left Side	Cadre latéral supérieur de gauche	Bastidor superior lateral Izq.
18	1	Dump Stop Cross Brace	Croisillon/arrêt de déversement	Travesaño tope de vaciado
19	1	Frame Upper Right Side	Cadre latéral supérieur de droite	Bastidor superior lateral Der.
20	1	Drum Support Assembly	Assemblage du support de tambour	Conjunto de soporte del tambor

**OIL CUP / GODET HUILEUR / TAZA DE ACEITE**



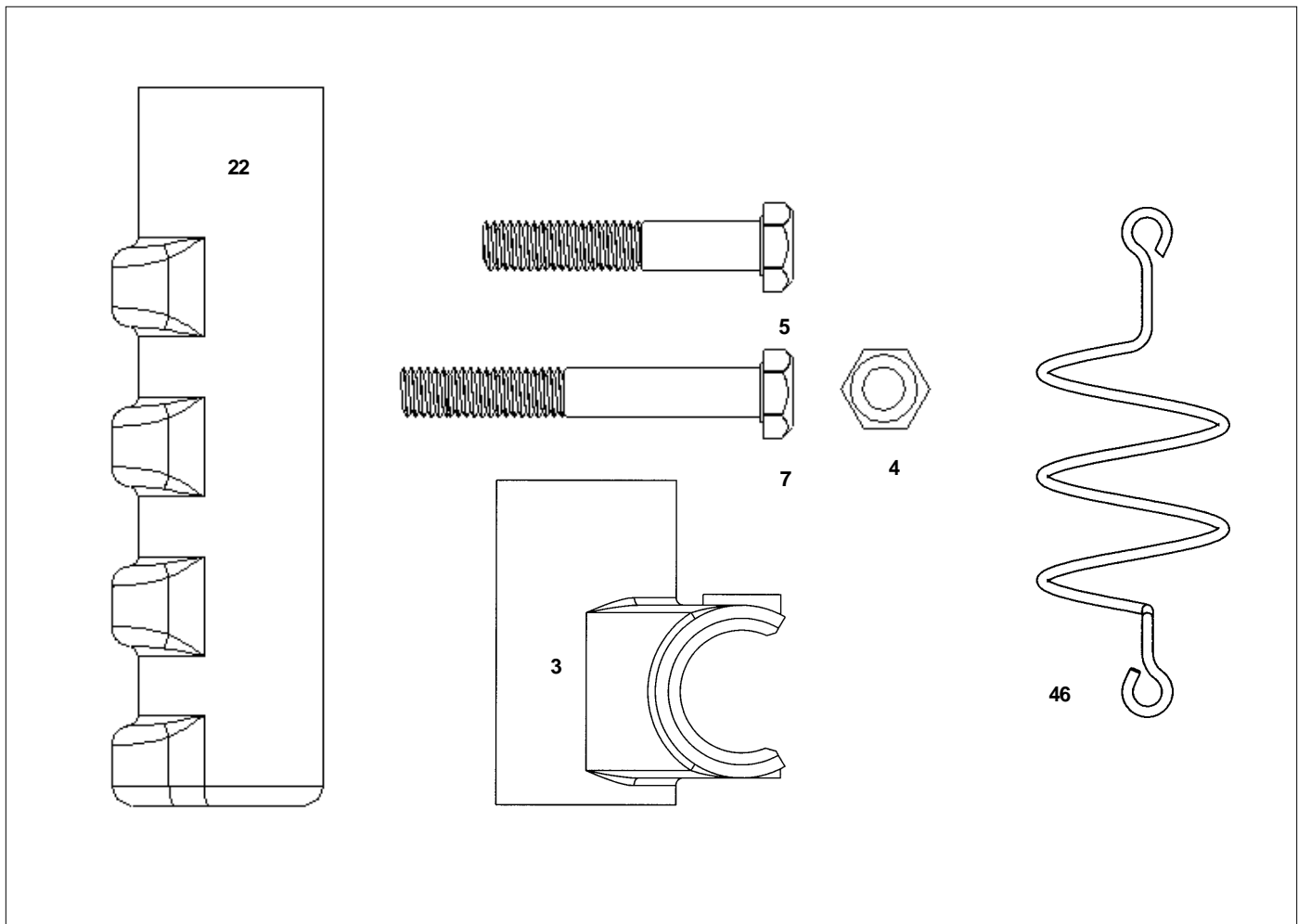
Ref. N° N° de réf. N° de Ref.	Qty. Qté Cant.	English Description	Description en français	Descripción en español
24	1	Oil Cup	Godet huileur	Taza de aceite

**WHEEL COMPONENTS / ÉLÉMENTS DE LA ROUE / COMPONENTES DE LAS RUEDAS**



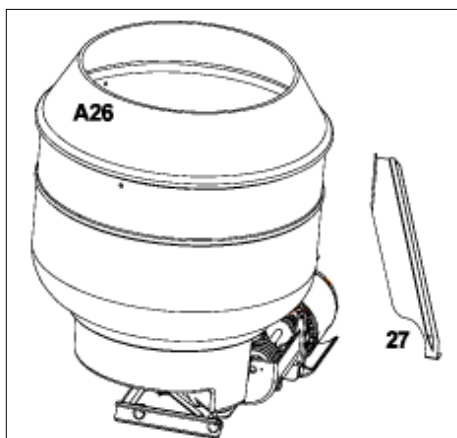
Ref. N° N° de réf. N° de Ref.	Qty. Qté Cant.	English Description	Description en français	Descripción en español
40	2	U-Bolt	Boulon en U	Abrazadera en "U", roscada
41	4	Nut 5/16	Écrou 5/16	Tuerca 5/16"
42	2	Push Nut 1/2	Écrou-capuchon 1/2	Tuerca tope 1/2
45	2	Washer	Rondelle	Arandela
44	1	Axle	Essieu	Eje
43	2	Wheels	Roues	Rueda

FASTENER – PKG. 1 / ENSEMBLE D'ATTACHES 1 / ELEMENTOS DE FIJACIÓN: PAQUETE 1



Ref. N° N° de réf. N° de Ref.	Qty. Qté Cant.	English Description	Description en français	Descripción en español
		<i>Contents of Package 1a</i>	<i>Contenu du paquet n° 1a</i>	<i>Contenido del Paquete 1a</i>
3	2	Pivot Sleeve	manchons pivotants	Buje pivotante
4	16	Nut 5/16UNC KEPS	Écrou 5/16 UNC	Tuerca de 5/16" UNC
5	12	Bolt hex 5/16 x 1-3/4	Boulon 5/16 x 1-3/4	Perno Hex. 5/16" x 1-3/4"
7	4	Bolt hex 5/16 x 2-1/4	Boulon 5/16 x 2-1/4	Perno Hex. 5/16" x 2-1/4"
22	1	Handle Grip	Poignée en plastique	Agarradera del asa
46	1	Bottle Holder	Porte-bouteille	Sujetador de botella

DRUM ASSEMBLY / ASSEMBLAGE DU TAMBOUR / MONTAJE DEL TAMBOR



Ref. N° N° de réf. N° de Ref.	Qty. Qté Cant.	English Description	Description en français	Descripción en español
A26	1	Drum	Tambour	Tambor
27	3	Mixing Blade	Lame de mélange	Paleta mezcladora